



EAST-WEST SEED

Ligtas na Paggamit ng Pestisidyo Teknikal na Gabay

- Pitong (7) Tamang Paraan ng Paggamit ng Pestisidyo



KALIGTASAN

FILIPINO

1. Tamang Pagkilala ng Problema sa Peste
2. Tamang Pestisidyo
3. Tamang Paghahalo ng Pestisidyo
4. Tamang Tiyempo
5. Tamang Sprayer at Kasuotan (Personal Protective Equipment o PPE)
6. Tamang Kalinisan
7. Tamang Imbakan at Tapunan



1. Tamang Pagkilala ng Problema sa Peste



Pesteng Insekto



Sakit

2. Tamang Pestisidyo



Palaging basahin ang label kapag:

- Bumibili
- Maghahalo
- Mag-iispray
- Mag-iimbak
- Magtatapon



Pangkalahatang Payo:


1. Palaging basahin ang label
2. Salit-salitang paggamit ng Mode of Action (MoA)
3. Tingnan ang WHO color label. Iwasan ang PULANG label (Kategorya 1)
4. Kung hindi sigurado, magtanong sa mga eksperto.



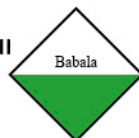
Kategorya I



Kategorya III



Kategorya II




Kategorya IV

3. Saktong Pagsagol sa Pestisidyo

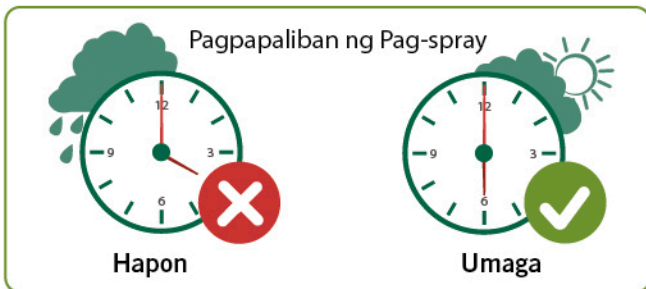
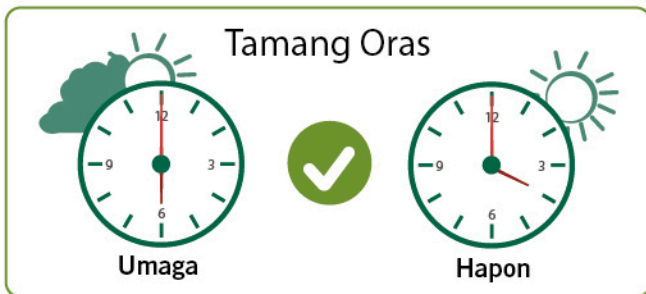


Palaging sundin ang dosage sa label. Iwasan ang paghahalo ng dalawa o higit pa na pestisidyo.

Pesticide label pictograms ng paghahanda:




4. Saktong Tiyempo



5. Tamang Sprayer at Kasuotan (Personal Protective Equipment o PPE)



Walang tagas



Maayos na nozzle



Regular na pag-calibrate



Gumamit ng ibang sprayer para sa herbicide

Pesticide label pictograms ng PPE:



6. Tamang kalinisan



Maghugas pagkatapos mag-spray



Huwag manigarilyo, uminom o kumain habang nag-iispray



Ihiwalay na labhan ang ginamit na damit

7. Tamang Imbakan at Tapunan



Panatiliing nakakandado



Huwag ulit gamitin. Butasan ang lalagyan bago itapon.



Kolektahin sa hiwalay na lalagyan o sako ng basura na may tamang label

<http://guides.eastwestseed.com>

This technical guide is part of a series produced by EWSF. ©2017 Copyright of East-West Seed Foundation. All Rights Reserved
Agrochemical recommendations have been developed in cooperation with Wageningen University & Research