



PAGBALAYAN

Giya Teknikal

Mga utanon nga nagkinahanglan ug balayan:

- » Maayo ang tubo
- » Dali ang pagbomba, abono ug putol sa salinsing
- » Maayo ang hoyohoy sa hangin
- » Maka sagang sa kadaot sa hangin



BISAYA

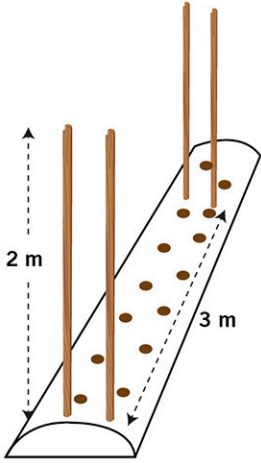


- » Ma protektahan ang gamut, itaud ang balayan una magpugas o magtanum
- » Taas ug lig-on nga balayan para sa tanum




Balayan nga net

Kamatis, Pipino ug Batong

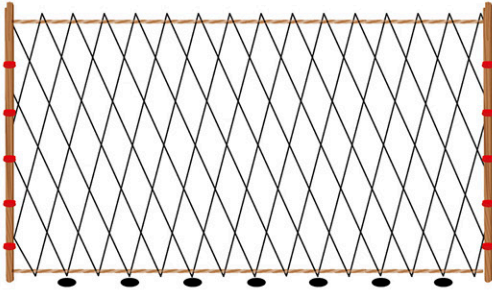


- » Andama ang poste (2.5 m)
- » Iduot and poste sa yuta mga 0.5 m



Andama ang net:

- » Ibutang ang higot sa ibabaw ug ubos
- » Isab-it ang higot sa ibabaw ug ubos sa poste
- » Biraha paghugot



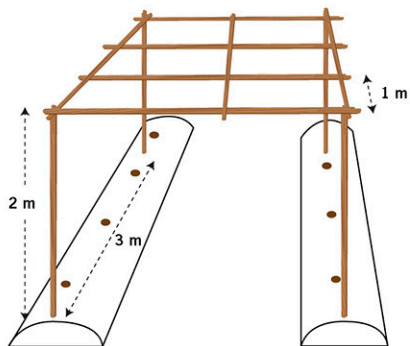
Biraha ang net nga natung-an sa poste:

- » Ihigot ang net sa mga poste
- » Isab-it ang net nga duol sa tanum
- » Hugta pagbira ang net



Balayan nga net

Palya, Sikwa, Balantiyong



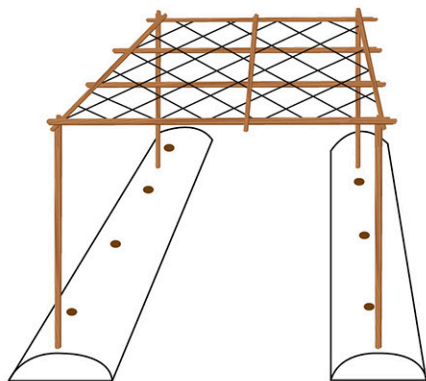
Ibutang ang poste ug kawayan para makahimo ug frame:

- » Butangi ug nipis nga lipak sa kawayan para maka kamang ang tanum
- » Pag andam sa net
- » Ibutang ang higit sa ibabaw ug ubos



Isab-it ang higit sa ibabaw ug ubos sa poste:

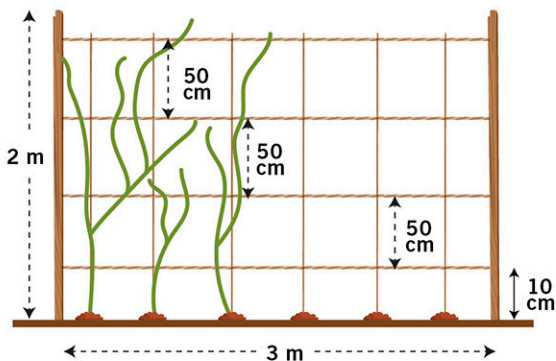
- » Biraha paghugot
- » I balansi ang higit ug biraha para mahugot
- » Ihigit ang net sa kawayan



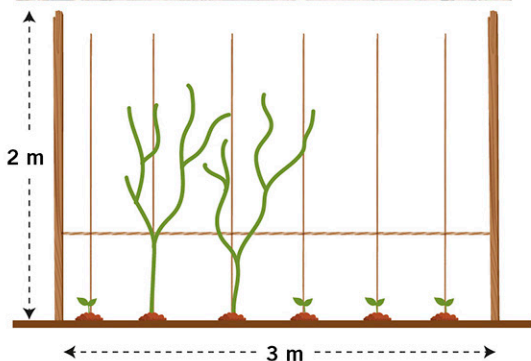
Pagkahuman ug ani, ibuta o putla ang punuan sa tanum. Tang-tanga ang net ug mga tanum kung ang mga tanum nauga na. Ang net para sa balayan pwede pa magamit utro.

Ubang nga balayan

Kung walay net, pwede mogamit ug higot, kawayan. Para sa sikwa ug uban pa, gamit ug uban pang materyales aron maka porma ug lig-on nga frame sama sa net



Kamatis, Talong ug sili



<http://guides.eastwestseed.com>

Kini nga giya teknikal usa sa mga nagkalain-laing panulatun nga gihimo sa EWSF. (c) 2018 Katungod ng East-West Seed Foundation sa pagpadaghan. Tanan nga katungod nakareserba. Teknikal nga mga rekomendasyon nahimo uban sa pagtabang sa Wageningen University & Research