वेधता 2017-2018

EAST-WEST SEED

मंडप करणे
तांत्रिक मार्गदर्शिका

वेलवर्गीय वनस्पतींना आधार म्हणून वापरण्यात येणारी जाळीदार ताटी/ मंडप

MARATHI

- » उत्तम वाढ
- » फवारणी करण्यासाठी सोपे
- » मोकळी हवा (कमी रोग)
- » वाऱ्यापासून कमी नुकसान

» मंडप लावणी अगोदर किंवा नंतर लगेच करावा ,मंडप करताना झाडांच्या मुळांना इजा होणार नाही याची काळजी घ्यावी
» पिकाच्या आवश्यकतेनुसार उंच, मजबूत मंडप असावा.

जाळीदार मंडप

टोमॅटो ,काकडी ,आणि वालवर

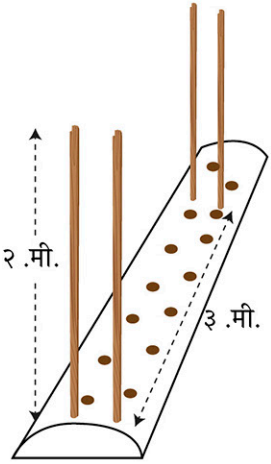

» बांबू (२.५ मी)
» ०.५ मी.जमिनीत गाडावे



जाळी बांधताना वरती व खालील बाजूला घट्ट ओढून बांधा:
» तारेच्या साहाय्याने वरती व खालती बांधून घ्यावे
» बांबूला वरच्या व खालच्या बाजूला एकसारख बांधून घ्या
» घट्ट करून घ्या

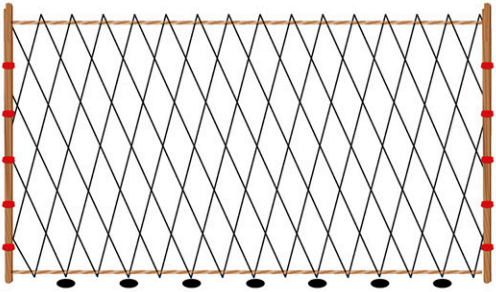

पोलच्या / बांबूच्या मध्ये जाळी ओढा:
» पोलच्या मध्यभागी जाळी ओढून घ्या
» झाडाच्या जवळ येईल अशी जाळी बांधा
» जाळी घट्ट बांधा

जाळीदार मंडप

मंडप कारले,दोडके, दुधी भोपळे इत्यादीसाठी

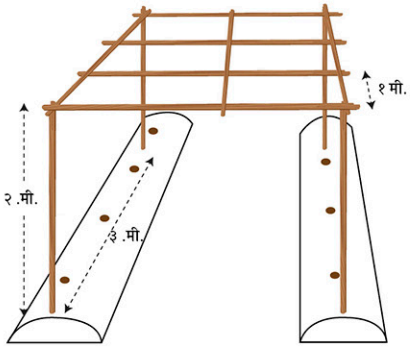

प्रत्येक सारख्या अंतरावर बांबू लावून, यवस्थीत जाळी बांधून घ्यावी:

» पुनर्लागवडीनंतर प्रत्येक जागी बांबू लावावा
» नंतर जाळी लावून घ्यावी
» तारेच्या साहाय्याने वरच्या व खालच्या बाजूला जाळी बांधून घ्यावी

सर्व बाजूने समांतर ताण द्यावा:

» जाळी ओढून घ्यावी
» नंतर जशी लागेल तशी घट्ट करावी
» बांबूला जाळी घट्ट बांधून घ्यावी

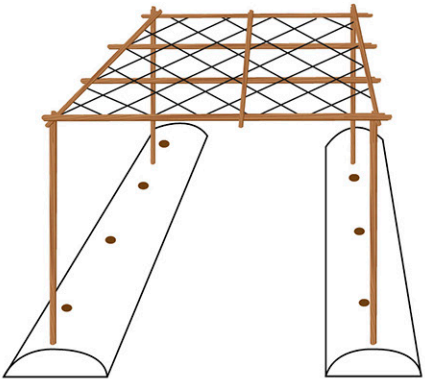

तोडणीनंतर ,झाडे उपटून किंवा कापून टाका, नंतर जाळी काढून घ्या,जाळी वेगळी करून घेऊन तिचा परत उपयोग करू शकता

इतर वेलींसारख्या वनस्पतींना आधार म्हणून वापरण्यात येणारी जाळीदार ताटी

जर जाळी उपलब्ध नसेल तर इतर साहित्य वापरा: तार, वायर, बांबू इतर वेलवर्गीय सारखा मंडप करू शकता

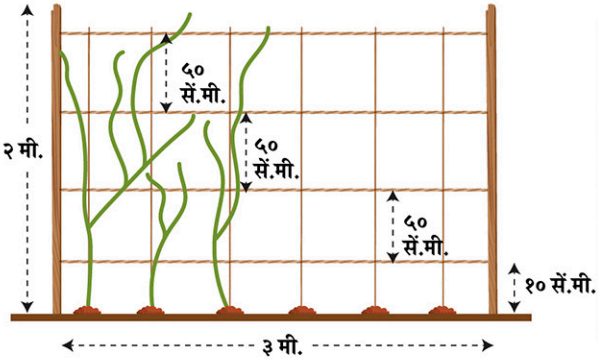

टोमॅटो,वांगी,आणि मिरची

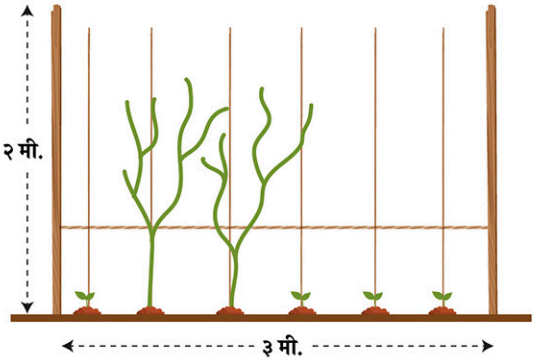

http://guides.eastwestseed.com

ही तांत्रिक मार्गदर्शिका ईस्ट वेस्ट सीड्स चा एक भाग आहे. © २०१७ कॉपीराइट ईस्ट-वेस्ट सीड् फाउंडेशन.सर्व हक्क राखीव.

Agrochemical recommendations have been developed in cooperation with Wageningen University & Research

WAGENINGEN UNIVERSITY & RESEARCH