



ባከመራብ ርብራብ ቴክኒካዊ መመሪያ

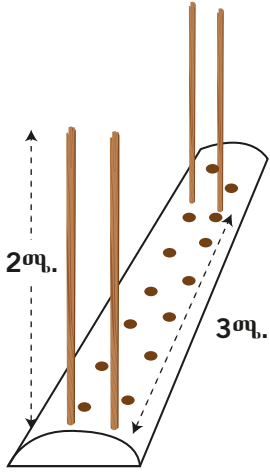
ባከራብራብ ሰብኔ

- » የተሻክ ጉግበራ
- » በቀካኩ ከመርጫት
- » አየር በውስጡ በደንብ አንደዛወር ያደርጋል (በስታን ይቀንሳል)
- » በንፋስ ምክንያት የሚደርሱን ጉዳት ይቀንሳል



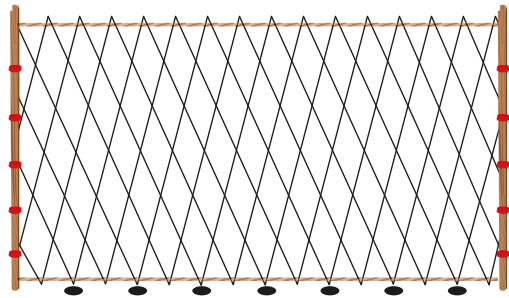
ETHIOPIA





መራብን ኦዘጋጃ

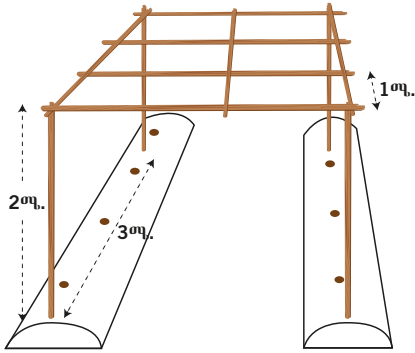
- » ሲባንምቲን በኦንንምቲ (ቀከቡቲ) ካይ ኦና ታቲ ኦሰገቡ
- » ሲባንዉን በምሰሶዉ ካይ ኦና ታቲ ኦፍይዙ
- » በደንብ ወጥሩ



መራብን በምሰሶምቲ መኅኅብኤ ወጥሩ

- » መራቦቲን በምሰሶምቲ ኦሰሩ
- » መራብን ወደ ተኅኩቲ ኦሰጦጊታቲዙ ዘርጉ
- » መራብን በደንብ ወጥሩ





አግዳሚዎችን ከመስራት ምስራዎችን እና ቅርቃሃዎችን አስቀምጡ።

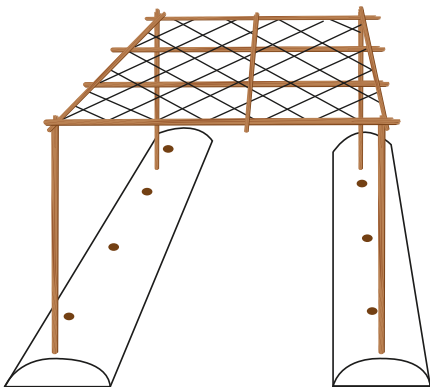
- » ከድንገድ የተነከኩ ችግኝ ወይካይ ከመወጣት አንደመቻት ቀጫጭ ቅርቃሃ ጨምረዳቸው።
- » መረብ አዘጋጃ
- » ሲባጎዎችን በአኅጎዎች (ቀከቡቶች) ወሰጥ በማሳከፍ በመረቡ ካይ እና ታች አስቀምጡ።



ሲባጎዎችን በድንገድ አግዳሚ በነኩ አስቀምጡ።

ሲባጎዎችን አትወጥሯቸው።

- » መረቡን ሳቡት
- » ሲባጎዎችን አስተኅኑ፤ ወጥሩት
- » መረቡን ከቀርቃሀው ጋር አሰሩት

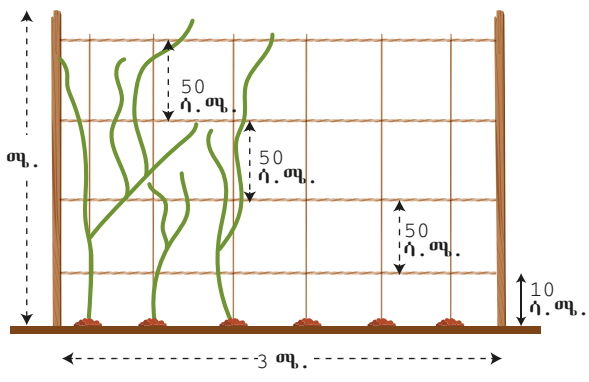


ነምርት ስብሰባ በኃላ ክሰሩ መንጥሩት. መረቡን እና ተክሉን አብራችሁ አስወግዱ። የተክሉ ገዝባ (ተረፈ ምርት) ሲደርቅ መረቡን አንሱ። የመረብ ርብራቦች ክብርጥታ የሰብኩች አደቶች በድጋሜ አገልግሎት ካይ ይወካካ።

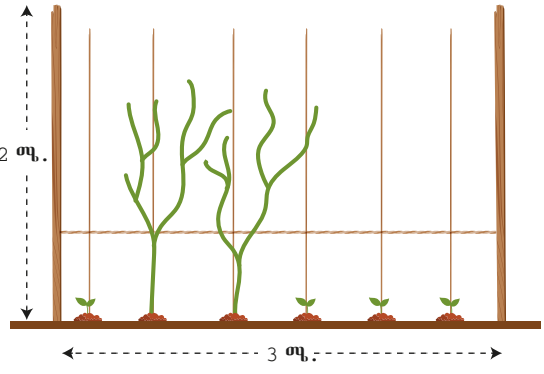


ኬካ እይነት ረብራብ

መረብ የሚይገኝ ከሆነ ኬካ መሳሪያዎች ማክትም ሲባላ፣ ሸቦ፣ ቅርቀሃ ተጠቀሙ። ከባክረግ ቅጠ መሰከ ፍሬፍሬዎች አጠቃቀም ስርአቱ ተመሳሳይ ነው። አንድመረብ አግደሚውን ከመሸፈን የተከያዩ መሳሪያዎችን መጠቀም።



ቲሚቲም፣ አውባርጅን እና ባርባሬ



<http://guides.eastwestseed.com>

